

A Sienave orgulha-se de apresentar a nova colecção intitulada LandStone baseada em Pavimentos, Muros, Lancis e Acessórios em pedra natural. Estes produtos destinam-se a fazer parte integrante da paisagem e pretendem-se complementares e integrados na criação de espaços personalizados e de elevada qualidade ambiental. Pelo facto de serem produtos em pedra natural, serão uma mais valia em zonas verdes, ajardinadas e/ou de condicionalismo ecológico (zonas RAN e REN). LandStone apresenta novas soluções técnicas para o seu projecto, acompanhando as novas tendências em arquitectura e paisagismo, com uma forte componente de sustentabilidade ambiental. Esta colecção representa uma evolução no que respeita o avanço tecnológico, em termos de custo, qualidade, redução de tempos de instalação e melhor performance ambiental.

LandStone integra-se na paisagem natural!



COLECÇÃO

Pavimentos

Calçada Portuguesa: A calçada Portuguesa é um determinado tipo de revestimento de piso, utilizado especialmente na pavimentação de espaços públicos para a circulação pedonal ou para o tráfego automóvel.

Pavimento Split: É a resposta ideal para a pavimentação de grandes superfícies em pedra natural. Produzido por forma a garantir duas faces planas, a inferior e a superior, mantendo as quatro faces laterais quebradas. Adequado para utilização pedonal com possibilidades de acabamento Serrado ou Flamejado.

Lajetas:

Laje Plano - Oferece a possibilidade de desenho de pavimentação de grandes dimensões adequado à aplicação em praças públicas, espaços que possam receber cargas de tráfego pesado, estações de comboio, centros comerciais. Lugares onde o objectivo não é unicamente o efeito óptico atractivo mas também a capacidade de suportar grandes cargas. Este pavimento apesar da sua grande dimensão pode suportar cargas de tráfego pesado.

Laje Regular

Laje Taco - É um pavimento compacto e de reduzida dimensão. Oferece uma maior capacidade para suportar cargas de tráfego pesadas e grande liberdade para a criação de desenhos no pavimento, proporcionando uma aplicação perfeita. Adequado para utilização pedonal e com possibilidades de acabamento Serrado ou Flamejado.

Lancis

Lancil Recto: Lancil de calçada, desenhados para a delimitação de dois planos de natureza distinta. A sua função primordial é a de materializar as mudanças de nível, sobretudo entre calçada e a banda de circulação automóvel, e delimitar áreas funcionalmente distintas.

Lancil Curvo: É um acessório complementar com arestas longitudinais curvilíneas, desenhado para se adaptar ao raio das curvas das estradas e pavimentos. Descrevem-se como côncavos e convexos quanto à sua linha de referência.

Lancil de Jardims: São utilizados para delimitar zonas de natureza distinta, empregam-se para delimitar zonas verdes, zonas de passeio, remates de muros e canalizações de águas superficiais. São menores nas suas dimensões e consequentemente menos robustos que o lancil de calçada e poderão admitir ocasionalmente a circulação lenta de veículos.

Lancil Retardador de Velocidade

Pavimento Calçada Rústica

Referências

1A
1B
1C

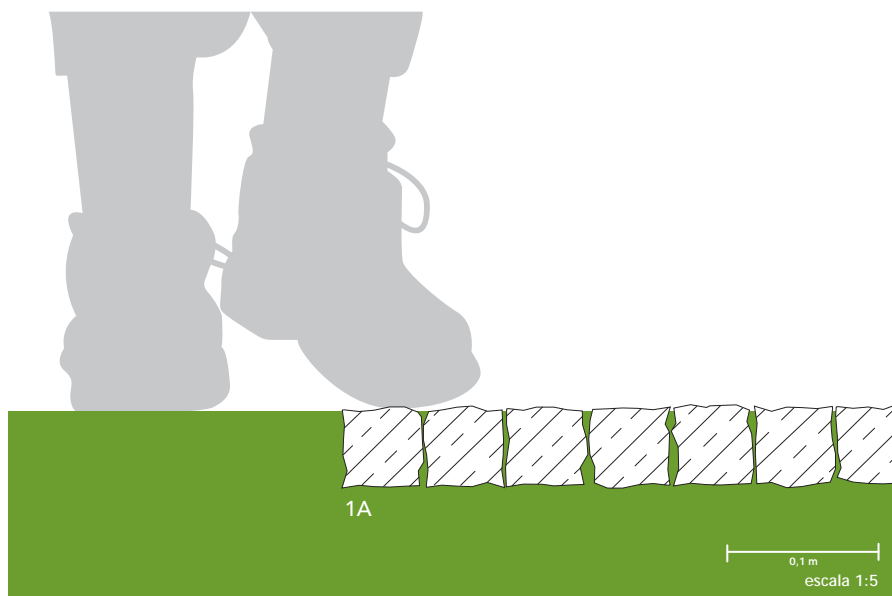
Descrição

Pavimento

Materiais

Pedra natural Sienito CVL Monchique

Pedra natural Pérola Algarve



1A	
Ref:	1A — 50x50
comp. x larg. x alt.	
1A —	50 x 50 x 50 mm

1B	
Ref:	1B — 100x100
comp. x larg. x alt.	
1B —	100 x 100 x 100 mm

1C	
Ref:	1C — 200x100
comp. x larg. x alt.	
1C —	200 x 100 x 100 mm

Pavimento Split

Referências

2A
2B

Descrição


Pavimento

Materiais

Pedra natural Sienito CVL Monchique
Pedra natural Pérola Algarve

Acabamento

Flamejado
Polido
Amaciado
Serrado



2A

Ref: 2A1 — 100x100

comp. x larg. x alt.

2A1.03	—	100 x 100 x	30 mm
2A1.04	—	100 x 100 x	40 mm
2A1.05	—	100 x 100 x	50 mm
2A1.06	—	100 x 100 x	60 mm
2A1.07	—	100 x 100 x	70 mm
2A1.08	—	100 x 100 x	80 mm
2A1.09	—	100 x 100 x	90 mm
2A1.10	—	100 x 100 x	100 mm

2B

Ref: 2B1 — 200x100

comp. x larg. x alt.

2B1.03	—	200 x 100 x	30 mm
2B1.04	—	200 x 100 x	40 mm
2B1.05	—	200 x 100 x	50 mm
2B1.06	—	200 x 100 x	60 mm
2B1.07	—	200 x 100 x	70 mm
2B1.08	—	200 x 100 x	80 mm
2B1.09	—	200 x 100 x	90 mm
2B1.10	—	200 x 100 x	100 mm

Ref: 2B2 — 200x200

comp. x larg. x alt.

2B2.03	—	200 x 200 x	30 mm
2B2.04	—	200 x 200 x	40 mm
2B2.05	—	200 x 200 x	50 mm
2B2.06	—	200 x 200 x	60 mm
2B2.07	—	200 x 200 x	70 mm
2B2.08	—	200 x 200 x	80 mm
2B2.09	—	200 x 200 x	90 mm
2B2.10	—	200 x 200 x	100 mm

Pavimento Laje Plano

Referências

3A
3B

Descrição

Pavimento

Materiais

Pedra natural Sienito CVL Monchique
Pedra natural Pérola Algarve

Acabamento

Flamejado
Polido
Amaciado
Bujardado
Serrado



3A (laje plano 80)

Ref: 3A1 — 800x600

comp. x larg. x alt.

3A1.02 — 800 x 600 x 20 mm
3A1.03 — 800 x 600 x 30 mm
3A1.04 — 800 x 600 x 40 mm
3A1.05 — 800 x 600 x 50 mm
3A1.06 — 800 x 600 x 60 mm
3A1.07 — 800 x 600 x 70 mm
3A1.08 — 800 x 600 x 80 mm
3A1.09 — 800 x 600 x 90 mm
3A1.10 — 800 x 600 x 10 mm

Ref: 3A2 — 800x800

comp. x larg. x alt.

3A2.02 — 800 x 800 x 20 mm
3A2.03 — 800 x 800 x 30 mm
3A2.04 — 800 x 800 x 40 mm
3A2.05 — 800 x 800 x 50 mm
3A2.06 — 800 x 800 x 60 mm
3A2.07 — 800 x 800 x 70 mm
3A2.08 — 800 x 800 x 80 mm
3A2.09 — 800 x 800 x 90 mm
3A2.10 — 800 x 800 x 100 mm

Ref: 3A3 — 800x1000

comp. x larg. x alt.

3A3.02 — 800 x 1000 x 20 mm
3A3.03 — 800 x 1000 x 30 mm
3A3.04 — 800 x 1000 x 40 mm
3A3.05 — 800 x 1000 x 50 mm
3A3.06 — 800 x 1000 x 60 mm
3A3.07 — 800 x 1000 x 70 mm
3A3.08 — 800 x 1000 x 80 mm
3A3.09 — 800 x 1000 x 90 mm
3A3.10 — 800 x 1000 x 100 mm

3B (laje plano 120)

Ref: 3B1 — 1200x800

comp. x larg. x alt.

3B1.02 — 1200 x 800 x 20 mm
3B1.03 — 1200 x 800 x 30 mm
3B1.04 — 1200 x 800 x 40 mm
3B1.05 — 1200 x 800 x 50 mm
3B1.06 — 1200 x 800 x 60 mm
3B1.07 — 1200 x 800 x 70 mm
3B1.08 — 1200 x 800 x 80 mm
3B1.09 — 1200 x 800 x 90 mm
3B1.10 — 1200 x 800 x 100 mm

Ref: 3B2 — 1200x1000

comp. x larg. x alt.

3B2.02 — 1200 x 1000 x 20 mm
3B2.03 — 1200 x 1000 x 30 mm
3B2.04 — 1200 x 1000 x 40 mm
3B2.05 — 1200 x 1000 x 50 mm
3B2.06 — 1200 x 1000 x 60 mm
3B2.07 — 1200 x 1000 x 70 mm
3B2.08 — 1200 x 1000 x 80 mm
3B2.09 — 1200 x 1000 x 90 mm
3B2.10 — 1200 x 1000 x 100 mm

Ref: 3B3 — 1200x1200

comp. x larg. x alt.

3B3.02 — 1200 x 1000 x 20 mm
3B3.03 — 1200 x 1000 x 30 mm
3B3.04 — 1200 x 1000 x 40 mm
3B3.05 — 1200 x 1000 x 50 mm
3B3.06 — 1200 x 1000 x 60 mm
3B3.07 — 1200 x 1000 x 70 mm
3B3.08 — 1200 x 1000 x 80 mm
3B3.09 — 1200 x 1000 x 90 mm
3B3.10 — 1200 x 1000 x 100 mm

Pavimento Laje Regular

Referências

4A
4B
4C
4D

Descrição

Pavimento

Materiais

Pedra natural Sienito CVL Monchique
Pedra natural Pérola Algarve

Acabamento

Flamejado
Polido
Amaciado
Bujardado
Serrado



4A (laje regular 30)

Ref: 4A1 — 300x100

comp. x larg. x alt.

4A1.02 — 300 x 100 x 20 mm
4A1.03 — 300 x 100 x 30 mm
4A1.04 — 300 x 100 x 40 mm
4A1.05 — 300 x 100 x 50 mm
4A1.06 — 300 x 100 x 60 mm
4A1.07 — 300 x 100 x 70 mm
4A1.08 — 300 x 100 x 80 mm
4A1.09 — 300 x 100 x 90 mm
4A1.10 — 300 x 100 x 100 mm

Ref: 4A2 — 300x200

comp. x larg. x alt.

4A2.02 — 300 x 200 x 20 mm
4A2.03 — 300 x 200 x 30 mm
4A2.04 — 300 x 200 x 40 mm
4A2.05 — 300 x 200 x 50 mm
4A2.06 — 300 x 200 x 60 mm
4A2.07 — 300 x 200 x 70 mm
4A2.08 — 300 x 200 x 80 mm
4A2.09 — 300 x 200 x 90 mm
4A2.10 — 300 x 200 x 100 mm

Ref: 4A3 — 300x300

comp. x larg. x alt.

4A3.02 — 300 x 300 x 20 mm
4A3.03 — 300 x 300 x 30 mm
4A3.04 — 300 x 300 x 40 mm
4A3.05 — 300 x 300 x 50 mm
4A3.06 — 300 x 300 x 60 mm
4A3.07 — 300 x 300 x 70 mm
4A3.08 — 300 x 300 x 80 mm
4A3.09 — 300 x 300 x 90 mm
4A3.10 — 300 x 300 x 100 mm

Ref: 4A4 — 300x600

comp. x larg. x alt.

4A4.02 — 300 x 600 x 20 mm
4A4.03 — 300 x 600 x 30 mm
4A4.04 — 300 x 600 x 40 mm
4A4.05 — 300 x 600 x 50 mm
4A4.06 — 300 x 600 x 60 mm
4A4.07 — 300 x 600 x 70 mm
4A4.08 — 300 x 600 x 80 mm
4A4.09 — 300 x 600 x 90 mm
4A4.10 — 300 x 600 x 100 mm

4B (laje regular 40)

Ref: 4B1 — 400x200

comp. x larg. x alt.

4B1.02 — 400 x 200 x 20 mm
4B1.03 — 400 x 200 x 30 mm
4B1.04 — 400 x 200 x 40 mm
4B1.05 — 400 x 200 x 50 mm
4B1.06 — 400 x 200 x 60 mm
4B1.07 — 400 x 200 x 70 mm
4B1.08 — 400 x 200 x 80 mm
4B1.09 — 400 x 200 x 90 mm
4B1.10 — 400 x 200 x 100 mm

Ref: 4B2 — 400x400

comp. x larg. x alt.

4B2.02 — 400 x 400 x 20 mm
4B2.03 — 400 x 400 x 30 mm
4B2.04 — 400 x 400 x 40 mm
4B2.05 — 400 x 400 x 50 mm
4B2.06 — 400 x 400 x 60 mm
4B2.07 — 400 x 400 x 70 mm
4B2.08 — 400 x 400 x 80 mm
4B2.09 — 400 x 400 x 90 mm
4B2.10 — 400 x 400 x 100 mm

Ref: 4B3 — 400x600

comp. x larg. x alt.

4B3.02 — 400 x 600 x 20 mm
4B3.03 — 400 x 600 x 30 mm
4B3.04 — 400 x 600 x 40 mm
4B3.05 — 400 x 600 x 50 mm
4B3.06 — 400 x 600 x 60 mm
4B3.07 — 400 x 600 x 70 mm
4B3.08 — 400 x 600 x 80 mm
4B3.09 — 400 x 600 x 90 mm
4B3.10 — 400 x 600 x 100 mm

Ref: 4B4 — 400x800

comp. x larg. x alt.

4B4.02 — 400 x 800 x 20 mm
4B4.03 — 400 x 800 x 30 mm
4B4.04 — 400 x 800 x 40 mm
4B4.05 — 400 x 800 x 50 mm
4B4.06 — 400 x 800 x 60 mm
4B4.07 — 400 x 800 x 70 mm
4B4.08 — 400 x 800 x 80 mm
4B4.09 — 400 x 800 x 90 mm
4B4.10 — 400 x 800 x 100 mm

4C (laje regular 50)

Ref: 4C1 — 500x250

comp. x larg. x alt.

4C1.02 — 500 x 250 x 20 mm
4C1.03 — 500 x 250 x 30 mm
4C1.04 — 500 x 250 x 40 mm
4C1.05 — 500 x 250 x 50 mm
4C1.06 — 500 x 250 x 60 mm
4C1.07 — 500 x 250 x 70 mm
4C1.08 — 500 x 250 x 80 mm
4C1.09 — 500 x 250 x 90 mm
4C1.10 — 500 x 250 x 100 mm

Ref: 4C2 — 500x500

comp. x larg. x alt.

4C2.02 — 500 x 500 x 20 mm
4C2.03 — 500 x 500 x 30 mm
4C2.04 — 500 x 500 x 40 mm
4C2.05 — 500 x 500 x 50 mm
4C2.06 — 500 x 500 x 60 mm
4C2.07 — 500 x 500 x 70 mm
4C2.08 — 500 x 500 x 80 mm
4C2.09 — 500 x 500 x 90 mm
4C2.10 — 500 x 500 x 100 mm

Ref: 4C3 — 500x1000

comp. x larg. x alt.

4C3.02 — 500 x 1000 x 20 mm
4C3.03 — 500 x 1000 x 30 mm
4C3.04 — 500 x 1000 x 40 mm
4C3.05 — 500 x 1000 x 50 mm
4C3.06 — 500 x 1000 x 60 mm
4C3.07 — 500 x 1000 x 70 mm
4C3.08 — 500 x 1000 x 80 mm
4C3.09 — 500 x 1000 x 90 mm
4C3.10 — 500 x 1000 x 100 mm

4D (laje regular 50)

Ref: 4D1 — 600x600

comp. x larg. x alt.

4D1.02 — 600 x 600 x 20 mm
4D1.03 — 600 x 600 x 30 mm
4D1.04 — 600 x 600 x 40 mm
4D1.05 — 600 x 600 x 50 mm
4D1.06 — 600 x 600 x 60 mm
4D1.07 — 600 x 600 x 70 mm
4D1.08 — 600 x 600 x 80 mm
4D1.09 — 600 x 600 x 90 mm
4D1.10 — 600 x 600 x 100 mm

Ref: 4D2 — 600x900

comp. x larg. x alt.

4D2.02 — 600 x 900 x 20 mm
4D2.03 — 600 x 900 x 30 mm
4D2.04 — 600 x 900 x 40 mm
4D2.05 — 600 x 900 x 50 mm
4D2.06 — 600 x 900 x 60 mm
4D2.07 — 600 x 900 x 70 mm
4D2.08 — 600 x 900 x 80 mm
4D2.09 — 600 x 900 x 90 mm
4D2.10 — 600 x 900 x 100 mm

Ref: 4D3 — 600x1200

comp. x larg. x alt.

4D3.02 — 600 x 1200 x 20 mm
4D3.03 — 600 x 1200 x 30 mm
4D3.04 — 600 x 1200 x 40 mm
4D3.05 — 600 x 1200 x 50 mm
4D3.06 — 600 x 1200 x 60 mm
4D3.07 — 600 x 1200 x 70 mm
4D3.08 — 600 x 1200 x 80 mm
4D3.09 — 600 x 1200 x 90 mm
4D3.10 — 600 x 1200 x 100 mm

Pavimento Laje Taco

Referências

5A
5B


Descrição

Pavimento

Pedra natural Sienito CVL Monchique
Pedra natural Pérola Algarve

Acabamentos

Flamejado
Polido
Amaciado
Bujardado
Serrado



5A (laje taco 10)

Ref: 5A1 — 100x100

comp. x larg. x alt.

5A1.03	—	100 x 100 x	30 mm
5A1.04	—	100 x 100 x	40 mm
5A1.05	—	100 x 100 x	50 mm
5A1.06	—	100 x 100 x	60 mm
5A1.07	—	100 x 100 x	70 mm
5A1.08	—	100 x 100 x	80 mm
5A1.09	—	100 x 100 x	90 mm
5A1.10	—	100 x 100 x	100 mm

5B (laje taco 20)

Ref: 5B1 — 200x100

comp. x larg. x alt.

5B1.03	—	200 x 100 x	30 mm
5B1.04	—	200 x 100 x	40 mm
5B1.05	—	200 x 100 x	50 mm
5B1.06	—	200 x 100 x	60 mm
5B1.07	—	200 x 100 x	70 mm
5B1.08	—	200 x 100 x	80 mm
5B1.09	—	200 x 100 x	90 mm
5B1.10	—	200 x 100 x	100 mm

Ref: 5B2 — 200x200

comp. x larg. x alt.

5B2.03	—	200 x 200 x	30 mm
5B2.04	—	200 x 200 x	40 mm
5B2.05	—	200 x 200 x	50 mm
5B2.06	—	200 x 200 x	60 mm
5B2.07	—	200 x 200 x	70 mm
5B2.08	—	200 x 200 x	80 mm
5B2.09	—	200 x 200 x	90 mm
5B2.10	—	200 x 200 x	100 mm

lancil Lancil recto

Referências

7A

Descrição

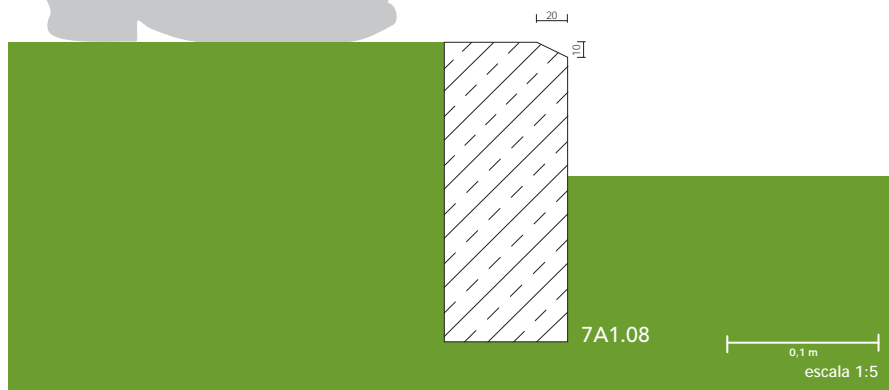
Lancil

Materiais

Pedra natural Sienito CVL Monchique
Pedra natural Pérola Algarve

Acabamento

Flamejado
Serrado

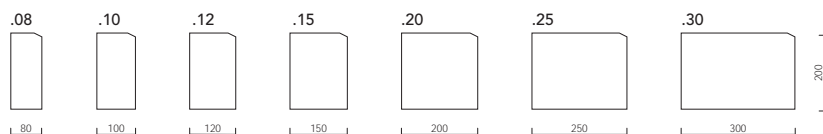


7A

Ref: 7A1 — 200 mm *

larg. x alt.

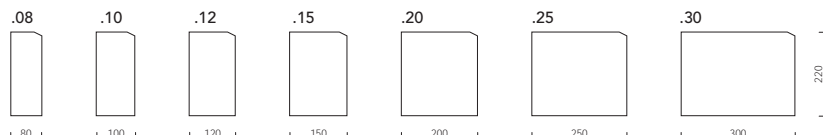
7A1.08	80 x 200 mm
7A1.10	100 x 200 mm
7A1.12	120 x 200 mm
7A1.15	150 x 200 mm
7A1.20	200 x 200 mm
7A1.25	250 x 200 mm
7A1.30	300 x 200 mm



Ref: 7A2 — 220 mm *

larg. x alt.

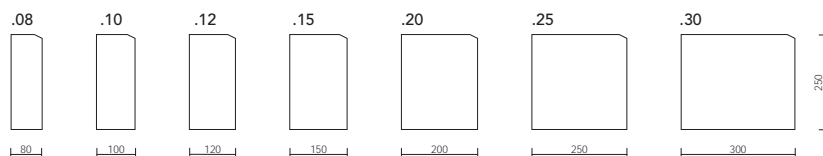
7A2.08	80 x 220 mm
7A2.10	100 x 220 mm
7A2.12	120 x 220 mm
7A2.15	150 x 220 mm
7A2.20	200 x 220 mm
7A2.25	250 x 220 mm
7A2.30	300 x 220 mm



Ref: 7A3 — 250 mm *

larg. x alt.

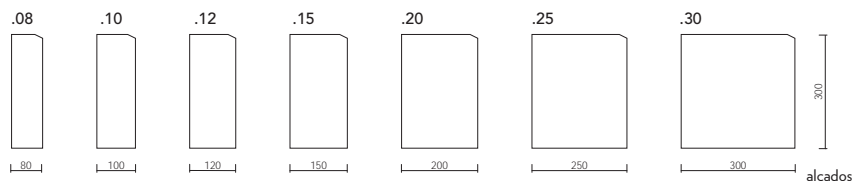
7A3.08	80 x 250 mm
7A3.10	100 x 250 mm
7A3.12	120 x 250 mm
7A3.15	150 x 250 mm
7A3.20	200 x 250 mm
7A3.25	250 x 250 mm
7A3.30	300 x 250 mm



Ref: 7A4 — 300 mm *

larg. x alt.

7A4.08	80 x 300 mm
7A4.10	100 x 300 mm
7A4.12	120 x 300 mm
7A4.15	150 x 300 mm
7A4.20	200 x 300 mm
7A4.25	250 x 300 mm
7A4.30	300 x 300 mm



* Comprimentos livres entre 600 mm e 1000 mm

0.4 m
escala 1:20

1 Âmbito de aplicação

As presentes Condições Gerais de Venda regulam as relações comerciais entre a SIENAVE - Sienitos do Algarve, Lda e o CLIENTE, aplicando-se a todas as vendas de produtos que o cliente haja solicitado.

Os acordos escritos que hajam sido firmados entre as partes, sobre o mesmo objecto, prevalecerão sobre as presentes Condições Gerais de Venda, aplicando-se nos casos omissos, os princípios ora consagrados. Qualquer alteração ao presente documento só poderá considerar-se válida desde que efectuada pela Sienave, por escrito.

2 Encomenda

O cliente deve efectuar as encomendas por escrito, e as mesmas só são definitivamente aceites, após confirmação escrita da Sienave.

Com a encomenda, o Cliente obriga-se a efectuar um pagamento de 30% do valor da encomenda, a título de adiantamento, salvo condições particulares.

3 Prazos de Entrega

Os prazos de entrega ou de disponibilização do produto encomendado, são comunicados ao Cliente, a título meramente indicativo, não existindo nenhuma penalização para a Sienave, caso se verifiquem atrasos na sua concretização. Reservando-se o direito de fornecimento e facturação parcial.

4 Transporte

Os produtos viajam sempre por conta e risco do Cliente, salvo condições particulares e acordadas por escrito.

5 Responsabilidades

Fica expressamente excluída qualquer responsabilidade por danos directos ou indirectos causados ou sofridos pelos produtos fornecidos, designadamente os devidos a deficiente aplicação/instalação, utilização, limpeza ou manutenção.

6 Reclamações

Todas as entregas devem ser verificadas de imediato pelo Cliente, devendo ser comunicadas à Sienave, todas as não conformidades, por escrito e no prazo máximo de 8 dias após a entrega.

Não são aceites quaisquer reclamações após a aplicação/instalação dos produtos.

7 Preços

As vendas são realizadas EX-WORKS (franco fábrica).

Os preços podem sofrer alterações parciais ou totais sem aviso prévio.

8 Reserva de Propriedade

A Sienave, ao abrigo do artº 409, nº1 do Código Civil, reserva para si a propriedade dos produtos, até ao integral pagamento dos mesmos.

9 Pagamento

O prazo e a modalidade de pagamento são os indicados na factura, salvo condições particulares todas as facturas têm vencimento à vista.

O vencimento da factura conta-se a partir da data da mesma.

A falta de pagamento na data indicada, determina a perda, por parte do Cliente, dos descontos a que tinha direito.

Em caso de atraso no pagamento, o montante em mora vencerá juros à taxa legal máxima prevista na lei (artº 102 Código Comercial).

10 Aceitação Condições de Venda

A encomenda implica a adesão a todas as condições contractuais aqui estipuladas.

11 Jurisdição

Em caso de litígio, o foro competente será indicado pela Sienave.